



Plyn


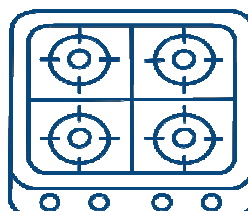
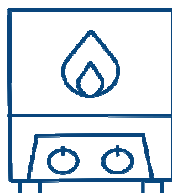
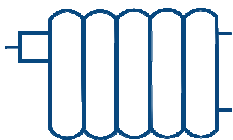


Ceník plynu pro domácnosti a maloodběratele

STABILITA NA 2 ROKY

platný od 01.02.2025

pro distribuční území Gas Distribution, s.r.o.



Obchodní ceny (Ceny ostatních služeb dodávky), platné 01. 02. 2025

Charakter odběru	Roční odběr v odběrném místě MWh/rok	Komoditní složka ceny	Kapacitní složka ceny	Stálý plat
		Kč/MWh	Kč/tis.m3	Kč/měsíc
Vařím	do 1,89	1 099,00	-	80,00
		1 329,79	-	96,80
Ohřívám vodu	nad 1,89 do 7,56	1 099,00	-	80,00
		1 329,79	-	96,80
Topím	nad 7,56 do 63	1 099,00	-	120,00
		1 329,79	-	145,20
Topím hodně	nad 63 do 630	1 099,00	-	120,00
		1 329,79	-	145,20

Tučně uvedené ceny jsou bez DPH. Ostatní ceny jsou včetně DPH 21 %, jsou zaokrouhleny a jsou pouze orientační. Podrobnosti k výpočtu celkové ceny za dodávku plynu naleznete v příloze tohoto ceníku. Chyby v tisku vyhrazeny.



ZÁKAZNICKÝ PORTÁL:

na moje.ppas.cz

- mějte přehled o fakturách
- zaplaťte jednoduše kartou
- zadejte si samoodečet
- aktualizujte si kontaktní údaje
- spravujte výši záloh



OBCHODNÍ KANCELÁŘE:

Praha 1, Jungmannova 31
Praha 4, U Plynárny 500



E-MAIL:

callcentrum@ppas.cz



ZÁKAZNICKÁ LINKA:

+420 267 175 333



POHOTOVOST PLYN:

1239

PRAŽSKÁ PLYNÁRENSKÁ, a.s.
Národní 37/38, 110 00 Praha 1

IČ: 60193492
DIČ: CZ60193492

www.ppas.cz
moje.ppas.cz

Příloha ceníku produktu STABILITA NA 2 ROKY pro domácnosti a maloodběratele.

Obchodní ceny platné od 01.02.2025

Distribuční území Gas Distribution, s.r.o.

Roční odběr v místě spotřeby (MWh/rok)		OBCHODNÍ CENY (CENY OSTATNÍCH SLUŽEB DODÁVKY)		REGULOVANÉ PLATBY			CELKOVÁ KONEČNÁ CENA		
		1	2	3	4	5	6	7	8
		Za odebraný plyn	Stálý plat	Za distribuci plynu	Stálý plat	Za zúčtování	Součet cen za odebraný plyn	Pevná roční cena za kapacitu	Součet stálých platů
		Kč/MWh	Kč/měsíc	Kč/MWh	Kč/měsíc	Kč/MWh	Kč/MWh	Kč/tis.m3	Kč/měsíc
od 0	do 1,89	1 099,00	80,00	794,03	108,23	3,40	1 896,43	0,00	188,23
		1 329,79	96,80	960,78	130,96	4,11	2 294,68	0,00	227,76
nad 1,89	do 7,56	1 099,00	80,00	537,05	148,44	3,40	1 639,45	0,00	228,44
		1 329,79	96,80	649,83	179,61	4,11	1 983,73	0,00	276,41
nad 7,56	do 15	1 099,00	120,00	480,91	182,71	3,40	1 583,31	0,00	302,71
		1 329,79	145,20	581,90	221,08	4,11	1 915,81	0,00	366,28
nad 15	do 25	1 099,00	120,00	451,84	216,87	3,40	1 554,24	0,00	336,87
		1 329,79	145,20	546,73	262,41	4,11	1 880,63	0,00	407,61
nad 25	do 45	1 099,00	120,00	405,65	309,47	3,40	1 508,05	0,00	429,47
		1 329,79	145,20	490,84	374,46	4,11	1 824,74	0,00	519,66
nad 45	do 63	1 099,00	120,00	363,93	459,39	3,40	1 466,33	0,00	579,39
		1 329,79	145,20	440,36	555,86	4,11	1 774,26	0,00	701,06

Roční odběr v místě spotřeby (MWh/rok)		1	2	3	4	5	6	7	8
		Za odebraný plyn	Stálý plat	Za distribuci plynu	Pevná roční cena za kapacitu *	Za zúčtování	Součet cen za odebraný plyn	Pevná roční cena za kapacitu	Součet stálých platů
		Kč/MWh	Kč/měsíc	Kč/MWh	Kč/tis.m3	Kč/MWh	Kč/MWh	Kč/tis.m3	Kč/měsíc
nad 63	do 630	1 099,00	120,00	278,70	210 218,26	3,40	1 381,10	210 218,26	120,00
		1 329,79	145,20	337,23	254 364,09	4,11	1 671,13	254 364,09	145,20

Tučně uvedené ceny jsou bez DPH. Ostatní ceny jsou včetně DPH 21 %, jsou zaokrouhleny a jsou pouze orientační.

 * Pevná roční cena za denní rezervovanou pevnou distribuční kapacitu C_{rd} .

Zákazník je do odběrného pásma zařazen dle výše svojí přepočtené roční spotřeby (PRS)

 Pro orientační přepočítání objemu spotřebovaného zemního plynu lze využít následující vztah: $1\text{m}^3 \approx 10,62\text{ kWh}$ respektive $1\text{ kWh} \approx 0,094\text{ m}^3$.

Regulované ceny pro rok 2025 se řídí Cenovým rozhodnutím Energetického regulačního úřadu č. 10/2024 ze dne 29. listopadu 2024.

Pokud odběratele nemá povolení k nabytí plynu osvobozeného od daně dle zákona č. 261/2007 Sb., připočítává se k celkové ceně za plyn daň ze zemního plynu ve výši 30,60 Kč/MWh bez DPH (37,03 Kč/MWh vč. DPH).

Zákazníci kategorie domácnost jsou od placení daně ze zemního plynu osvobozeni.


Jak vypočítáte celkovou roční platbu za plyn?
Pro zákazníky s roční spotřebou plynu do 63 MWh:

Cena za odebraný roční množství plynu = roční spotřeba MWh x (sl. 6 = 1 + 3 + 5)

+ Cena za stálé měsíční platby = 12 x (sl. 8 = 2 + 4)

Pro zákazníky s roční spotřebou plynu nad 63 MWh:

Cena za odebraný roční množství plynu = roční spotřeba MWh x (sl. 6 = 1 + 3 + 5)

+ Cena za stálé měsíční platby = 12 x (sl. 8 = 2)

 + Cena za kapacitu (C_{rd}) = roční kapacita x (sl. 7 = 4)

 C_{rd} Roční kapacita = podíl přepočtené roční spotřeby dle Přílohy č. o Pravidlech trhu s plynem v platném znění (údaj naleznete ve svém vyúčtování) v tisících m³ a hodnoty 15 část B.bod 3. k vyhl. 349/2015 Sb. (hodnota stanovená Cenovým rozhodnutím Energetického regulačního úřadu v platném znění)

Vysvětlivky:

MWh = Megawatthodina (1 MWh = 1 000 kWh)

Způsob stanovení ceny Emisní povolenky
 $Cena EP_d = DCEP_d \times EF \times DK_d$
 EP_d – cena Emisní povolenky pro 1MWh pro konkrétní den

 d je den dodávky

 $DCEP_d$ je jednotková cena na pořízení jedné Emisní povolenky ETS2 v EUR ke dni d , která je stanovena

jako závěrečná denní cena na pořízení Emisní povolenky ETS2 na European Energy Exchange AG na

krátkodobém trhu s Emisními povolenkami ETS2 (s označením „Spot“),

 EF je emisní faktor, Pro orientační výpočty se jedná o 0,18 t CO₂/MWh spalného tepla plynu.

 DK_d je hodnota směnného kurzu devizového trhu CZK/EUR uvedená pro příslušný den na stránkách

 České národní banky www.cnb.cz

 Cena EP za zúčtovací období bude Obchodníkem stanovena tak, aby zohledňovala průběh spotřeby plynu a vývoj ceny Emisních povolenek ETS2 v jednotlivých dnech d
Modelové příklady, jak se bude Cena EP počítat a jak ovlivní celkovou cenu plynu pro konečného zákazníka

 Dne 1. 12. 2027 bude průměrná cena Emisní povolenky ETS2 na trhu 45 EUR, hodnota emisního faktoru pro zemní plyn bude 0,18 a kurz bude 25 Kč/EUR. Jedna Emisní povolenka ETS2 pokryje emise CO₂ při spálení 5,56 MWh plynu. Na pokrytí emisí CO₂ odpovídající 1 MWh plynu v tento den je tedy zapotřebí vynaložit 8,1 EUR, tj. cca 203 Kč (45 EUR * 0,18 (EF) = 8,1 EUR, tj. 203 Kč při kurzu 25 Kč/EUR.

Pokud je spotřeba plynu zákazníka v tento den 1 MWh, navýší se jeho náklady na plyn v tento konkrétní den o 203 Kč (před zohledněním DPH). Pokud bude jeho spotřeba v tento den pouze 0,1 MWh, tak se jeho náklady navýší o 20,3 Kč (před zohledněním DPH).

V modelovém případě, kdy je modelová pevná cena za dodávku plynu dle Smlouvy 1 400 Kč/MWh, modelový kurz 25 Kč/EUR a modelová hodnota emisního faktoru 0,18 dochází k navýšení Ceny za dodávku dle následující tabulky:

Cena Emisní povolenky ETS2 v EUR/t	Náklad na Emisní povolenku ETS2 na 1 MWh plynu v Kč	Celková cena za dodávku 1 MWh plynu po navýšení o Cenu EP (bez ceny za související služby)	Navýšení Ceny za dodávku plynu při navýšení o Cenu EP v %
10	45	1 445	3%
30	135	1 535	10%
45	203	1 603	14%
60	270	1 670	19%
75	338	1 738	24%
100	450	1 850	32%

Chyby v tisku vyhrazeny.

Pražská plynárenská, a.s., zapsaná v obchodním rejstříku vedeném Městským soudem v Praze, oddíl B, vložka 2337